

Проект  
в средней группе  
на тему:  
**«Моя мама лучшая на свете!»**  
( проект приурочен к «Женскому дню-8  
марта»)

*Автор проекта: Подойницына К.З*

*Вид проекта:*  
**творческий,  
краткосрочный**

Проблемный вопрос:

Почему мама самый  
близкий и родной нам  
человек?

## Актуальность проекта

Много мам на белом свете,  
Всей душой их любят дети.  
Только мама есть одна,  
Всех дороже мне она.  
Кто она? Отвечу я:  
Это мамочка моя.

И действительно, ведь мама у всех на свете одна. И именно она делает всё для того, чтобы мы были счастливы. К ней мы идём со своими проблемами. Она всегда всё поймёт, утешит и обнадёжит. Сколько бы мы ни говорили о маме - этого будет мало. Важно, чтобы дети понимали, что значит мама в судьбе каждого из них, какую роль она играет в семье. Кроме того, в беседе с детьми, мне удалось выяснить, что практически все дети знают и могут рассказать, чем их мамы заняты дома, о своей совместной с ними деятельности, но 30% детей не знают где и кем работают их мамы, не все дети могут рассказать о маминых увлечениях. Детей тоже очень заинтересовало, чем же увлекаются их мамы, что любят делать на досуге, где мечтают побывать....

## **Цель:**

Сформировать чувство глубокой любви и привязанности к самому близкому и родному человеку – маме

## **Задачи:**

- углубить знания детей о роли мамы в их жизни;
- способствовать сплочению детско – родительских отношений;
- способствовать развитию детской речи через выразительное чтение стихов, пословиц, составление рассказов о маме;
- развивать творческие способности детей;
- Прививать доброе, заботливое отношение к маме.

**Участники проекта:** дети, родители, воспитатель, музыкальный руководитель.

## **Предполагаемые итоги реализации проекта.**

1.Понимание детьми, что мама – самый дорогой человек в жизни ребёнка.

2.Умение детей заботиться о маме, совершать добрые, положительные поступки.

3.Сформированное доброжелательное отношение к маме.

## **Разработка проекта.**

1. Донести до участников проекта данную проблему.

2. Подобрать методическую и художественную литературу (стихи, пословицы), иллюстрированный материал по данной теме.

3. Подобрать материалы, игрушки, атрибуты для игровой деятельности.

4. Подобрать материалы для продуктивной деятельности.

5. Составить перспективный план мероприятий с детьми и родителями.

**Продукт проекта:**

**Выставка поделок «Моя  
мама-рукодельница»**

**Фотовыставка  
« Мамина улыбка»**



# ***Реализация проекта:***

***Первый этап*** направлен на:

Познание детьми семейных отношений.

Развитие интереса детей к маминой профессии.

Предварительная работа:

индивидуальные беседы

беседы из личного опыта

рассматривание иллюстраций

# Из истории праздника

# 8 Марта!


Праздник существовал еще в Древнем Риме. В этот день женщины, состоящие в браке, получали от своих мужей подарки, были окружены любовью и вниманием. Рабыни тоже получали подарки – хозяйки позволяли им не работать.

Римлянки наряжались в лучшие одежды, надевали на головы венки из живых цветов и приходили в храм богини Весты – покровительницы домашнего очага.

Шло время. Женщины решили изменить свою жизнь, бороться за равноправие с мужчинами. 8 Марта 1857г. текстильщицы Нью-Йорка прошли маршем по улицам города, протестуя против низких заработков и плохих условий труда.

В 1908г. в этот же день женщины требовали запрета детского труда, улучшения условий на фабриках и предоставление женщинам права голоса.

Форма деятельности	Цель	Предметно – развивающая среда	Интеграция образовательной деятельности
<p>Беседа с детьми: «Наши мамы»,</p> <p>«Профессия моей мамы»</p>	<p>Помочь детям понять, как много времени и сил отнимает у мамы работа по дому, рассказать о том, что мамам необходимо помогать.</p> <p>Углублять и закреплять знание детей о профессии их мам.</p>	<p>Иллюстрации по теме.</p>	<p><b>Коммуникация</b></p>
<p>Дидактические игры «Профессия»,</p> <p>«Назови ласково»</p> <p>Сюжетно-ролевая игра «Семья», «Мама и дети»</p>	<p>Расширять представления детей о женских профессиях. Формировать умение ласково обращаться к маме.</p> <p>Совершенствовать взаимоотношения между мамой и ребёнком.</p>	<p>Карточки с изображением человека той или иной профессии и карточки с атрибутами, которые при этом необходимы.</p> <p>Атрибуты к сюжетно-ролевым играм.</p>	<p><b>Социализация</b></p>



Итогом первого этапа реализации проекта были рисунки детей на тему «Мамы разные нужны, все профессии мам важны», «Портрет моей мамы» Оформление фотовыставки «Мамина улыбка».











Задачи *второго этапа* направлены на:

Воспитание любви и уважения к маме через чтение детской литературы.

На развитие творческого воображения детей, на формирование эстетического вкуса, желания сделать что-то приятное для близкого человека.

Умение выразительно читать стихи и пословицы о маме, петь песни.


Предварительная работа:

Подготовка детей к утреннику «Женский праздник - 8 марта»: заучивание стихов, песен и танцев.



<p>Чтение художественной литературы.</p> <p><b>А.</b>  <b>Барто «Разлука»,</b>  <b>«Мама поёт»</b>  <b>Н. Саконская</b>  <b>«Разговор о маме»</b>  <b>В.Берестов «Праздник мам»</b>  <b>Е. Благинина</b>  <b>«Мамин день»</b>  <b>Э. Успенский</b>  <b>«Если был бы я девчонкой»</b>  <b>Б.Емельянов</b>  <b>«Мамины руки»</b></p>	<p>Вспомнить с детьми ранее пройденные произведения и познакомить с новыми. Через художественные произведения воспитывать любовь и уважение к маме.</p>	<p>Иллюстрированные книги с произведениями перечисленных авторов.</p>	<p>Чтение художественной литературы</p>
--------------------------------------------------------------------------------------------------------------------------------------------------------------------------------------------------------------------------------------------------------------------------------------------------------------------------------------------------------------------------------	---------------------------------------------------------------------------------------------------------------------------------------------------------	-----------------------------------------------------------------------	-----------------------------------------

Изготовление праздничных поделок для мам (аппликация « Цветочек »)	Формировать умение создавать подарки маме своими руками. Развивать творческое воображение, эстетический вкус.	Цветная бумага, ножницы, клей.	Художественное творчество. Труд
Проведение утренника « Женский день-8 марта».	Развитие умения выразительно читать стихи, исполнять песни, танцы.	Стихи и песни о маме.	Чтение художественной литературы  Музыка  Коммуникация



Итогом второго этапа представлены  
творческие работы детей для мам к  
«Женскому дню-8 марта»















*Третий этап* направлен на:

Закрепление умения детей составлять небольшие рассказы про маму.

На развитие творческого воображения родителей и на совместную деятельность мам и детей.

Воспитание чувства гордости и восхищения детей за своих мам.

Предварительная работа:

Объявление конкурса «Моя мама рукодельница»

Предложение мамам, дома, побеседовать с детьми о своих увлечениях, своей мечте...

<b>Оформление выставки творческих работ «Моя мама- рукодельница»</b>	<b>Воспитывать чувство любви к маме и гордость за мамины «золотые руки».</b>	<b>Творческие работы мам</b>	<b>Художественное творчество</b>
<b>Рассказы детей о своих мамах «Моя мама», «Мечта моей мамы»</b>	<b>Формировать умение составлять рассказы творческого характера, воспитывать чувство гордости и любви за своих мам</b>	<b>Фотография мамы (по желанию</b>	<b>Коммуникация</b>

Итогом третьего этапа проекта стала выставка  
творческих работ  
« Моя мама рукодельница »




























## ***Итоги реализации проекта.***

В ходе бесед, нам удалось убедиться, что теперь дети нашей группы, без труда могут рассказать о том, почему мама-это самый близкий и дорогой нам человек, о том кем работает мама, какие у нее увлечения.

Благодаря совместной деятельности с родителями , дети научились восхищаться своими мамами, у них появилось желание им помогать, оберегать.

И мы не будем останавливаться на достигнутом, будем продолжать искать новые пути сотрудничества родителей, детей и детского сада. Ведь у нас одна цель - вырастить будущих созидателей жизни. Каков человек - таков мир, который он создает вокруг себя. Хочется верить, что наши дети, когда вырастут, будут любить и оберегать своих близких.





*В День восьмого марта  
Мамочке родной  
Подарю я солнца  
Лучик золотой!*

*Пусть коснется лучик  
Маминой головки,  
Поцелует в щечку  
Нежно и неловко!*

*Глазки защекочет,  
Весело играясь,  
И проснется мама,  
Солнцу улыбаясь!*

**Марта**

5 гр ДС № 34 2016г.